



Solit

solide. liquide. transparent.

Physische Edelmetalle günstig kaufen

SOLIT Edelmetalldepot

- ✓ Solider Sachwert
- ✓ Hochsicher gelagert
- ✓ Gold, Silber, Platin und Palladium
- ✓ Aufteilung frei wählbar
- ✓ Sparplan möglich
- ✓ Mit der SOLIT App alles im Blick




Glänzende Aussichten für Gold, Silber, Platin und Palladium aufgrund ihrer Knappheit

Ausgelöst durch immer weiter ausufernde Staatsschulden bei zusätzlich expansiver Geldpolitik und den gleichzeitig immer knapper werdenden Edelmetallvorkommen und -vorräten, gehen führende Edelmetall Experten von einer fundamentalen Neubewertung von Gold, Silber, Platin und Palladium in den kommenden Jahren aus. Die Werterhaltungsfunktion dieser Edelmetalle dürfte auch unter schwierigen konjunkturellen Bedingungen zum Tragen kommen.

Mehr noch: Die noch förderbaren Edelmetallbestände nehmen rapide ab. Rohstofffachleute gehen davon aus, dass kurz nach der Jahrtausendwende der Gold- und Silber-Peak erreicht wurde. Seitdem fallen die jährlichen Fördermengen aufgrund fehlender Neufunde bzw. erschließbarer Reserven in der Erde – das Angebot verknappt sich. Gleichzeitig wächst der Bedarf an Edelmetallen durch die stetig wachsende Weltbevölkerung und die zunehmende industrielle Verwendung insbesondere von Silber. Kaum vorstellbar: Das weltweit jemals geförderte und noch zur Verfügung stehende Gold ist nicht größer als ein Würfel mit ca. 22 Metern Kantenlänge. Die in Form von Reserven für Investitionszwecke verfügbare Menge an Silber reicht sogar nur für einen Würfel mit ca. 8 Metern Kantenlänge – Tendenz fallend.

Ausgehend von einer Weltbevölkerung von 7 Mrd. Menschen wären rein rechnerisch pro Kopf nur ca. 22 Gramm Gold und sogar nur rund 4 Gramm Silber verfügbar.



Quellen: Internationaler Währungsfonds (IWF), World Gold Council (WGC), usdebtclock.org – Stand: Januar 2024

Gold-Silber-Ratio bietet enormes Aufholpotenzial für Silber

Über Jahrhunderte hinweg lag das Wertverhältnis von Gold zu Silber bei ca. 15. Dies entspricht in etwa auch der Relation der natürlichen Vorkommen beider Edelmetalle. Aktuell liegt das Gold-Silber-Ratio bei rund 89 (Stand: Januar 2024). Silberexperten gehen davon aus, dass sich die Relation zwischen Gold und Silber perspektivisch wieder dem langfristigen Durchschnitt nähert und Silber somit besonders aussichtsreichen Perspektiven entgegen sieht. Übrigens: Bis 1871 hatte Deutschland entgegen der landläufigen Vermutung keinen Gold-, sondern einen Silberstandard: Die als Zahlungsmittel verwendeten Taler waren aus Silber bzw. silbergedeckt.

Die Schulden und das liebe Gold

Einmal angenommen, die USA möchten ihre kompletten Staatsschulden in Höhe von USD 33 800 Milliarden mit Gold begleichen, käme man schnell zur Erkenntnis, dass dies zum heutigen Wert des Goldes schlichtweg unmöglich ist: Die Goldreserven aller Staaten zusammen werden aktuell laut IWF mit USD 2 375 Mrd. bewertet. Die USA besitzen selbst nur Goldreserven im Wert von aktuell USD 539 Milliarden (Stand: Februar 2024). Konsequenz: Zum Begleichen der US-Schulden mit Gold müsste sich entweder der Wert des Goldes mehr als verfünffzigfachen oder man begleicht die Schulden durch „Inflationierung“ der eigenen Währung bzw. durch Schuldenschnitte zu Lasten der Besitzer von Geldwerten und Anleihen.

Wertentwicklung von Gold und Silber

Die Ära historisch einmaliger Notenbankinterventionen seit der Jahrtausendwende setzte die seither andauernde langfristige Hausse der Gold- und Silberpreise in Gang – zwischenzeitliche Preiskorrekturen bieten immer wieder besonders attraktive Einstiegs- oder Nachkaufgelegenheiten! Spiegelbildlich zeigt dies jedoch lediglich den sich beschleunigenden Wertverlust aller ungedeckten Währungen weltweit gegen Gold bzw. Silber auf:

„Wenn das Gold redet, so schweigt alle Welt“

Seit jeher gilt als vermögend, wer viel Gold besitzt. Ganze Staaten gewannen aufgrund ihres Goldreichtums die Weltherrschaft oder brachen mit ihrem eigenen Papiergeldsystem zusammen, wenn nicht mehr ausreichend Goldreserven vorhanden waren. Noch heute können es sich Staaten nicht erlauben, vollständig auf eine Goldreserve zu verzichten. Aber gerade aufgrund der geringen Goldreserven wächst das Misstrauen der Bevölkerung in die Werthaltigkeit der eigenen Währung.

Geldvermögen und andere Kapitalanlagen werden deshalb zunehmend in Edelmetalle und insbesondere in Gold umgetauscht. Vermögen wird so konserviert und bleibt erhalten – zur Not auch über mehrere Generationen. Insbesondere in asiatischen Ländern gilt es als chic, sich und seine Besitztümer mit Goldschmuck und -verzierung zu veredeln. Steigender Wohlstand im asiatischen Raum sorgt daher für einen steigenden Bedarf des gelblich glänzenden Edelmetalls und verstärkt die vorherrschende Knappheit.

Jahr	USD	EUR	AUD	CAD	CNY	INR	JPY	CHF	GBP
2002	24,8%	5,9%	13,4%	23,2%	24,8%	23,9%	12,6%	3,4%	13,1%
2003	19,4%	-0,6%	-10,8%	-1,4%	19,4%	13,4%	7,8%	6,9%	7,2%
2004	5,5%	-1,8%	1,5%	-2,2%	5,5%	1,1%	1,1%	-2,9%	-1,9%
2005	17,9%	34,9%	25,6%	14,0%	15,0%	21,9%	35,1%	36,0%	31,4%
2006	23,4%	10,7%	14,8%	23,7%	19,4%	20,5%	24,8%	14,3%	8,5%
2007	31,3%	18,7%	18,4%	12,5%	22,9%	17,6%	23,2%	22,0%	29,6%
2008	5,5%	10,2%	30,9%	29,4%	-1,3%	29,0%	-14,3%	-2,8%	43,1%
2009	24,0%	21,0%	-2,6%	6,7%	23,9%	20,1%	27,1%	23,0%	12,3%
2010	29,7%	38,8%	13,8%	22,9%	25,4%	24,8%	13,2%	17,1%	34,3%
2011	10,2%	13,9%	10,4%	12,8%	5,1%	30,3%	4,5%	10,7%	10,9%
2012	6,9%	5,1%	5,0%	4,0%	5,8%	10,9%	20,6%	4,3%	2,2%
2013	-28,1%	-31,0%	-16,1%	-23,2%	-30,1%	-19,2%	-12,7%	-29,9%	-29,5%
2014	-1,8%	11,7%	7,1%	7,5%	0,7%	0,2%	11,6%	9,4%	4,4%
2015	-10,4%	-0,2%	0,5%	6,8%	-6,2%	-5,9%	-9,8%	-9,7%	-5,3%
2016	8,6%	12,2%	9,5%	5,4%	16,2%	11,5%	5,5%	10,5%	29,8%
2017	13,3%	-0,7%	4,8%	6,1%	6,1%	6,4%	9,2%	8,4%	3,4%
2018	-1,6%	3,0%	9,0%	6,7%	4,1%	7,3%	-4,2%	-0,8%	4,3%
2019	18,3%	21,0%	18,8%	12,7%	19,8%	21,4%	17,2%	17,1%	13,8%
2020	25,1%	14,9%	14,0%	22,6%	17,3%	28,1%	18,8%	15,6%	21,3%
2021	-3,7%	3,4%	2,1%	-4,4%	-6,3%	-1,9%	7,3%	-2,2%	-2,7%
2022	0,0%	6,2%	6,5%	7,2%	8,5%	11,0%	13,9%	1,3%	11,9%
2023	13,2%	9,8%	13,1%	10,7%	16,2%	14,0%	21,7%	3,0%	7,5%
Rendite p. a.	9,5%	8,5%	8,1%	8,6%	8,8%	12,3%	9,9%	6,2%	10,2%

Quelle: COMEX



Eiffelturm

324 m Höhe

Verfügbare Menge an Gold und Silber - verschwindend gering im Schatten des Eiffelturms

Verfügbares Silber

Würfel mit ca. 8 m Kantenlänge

Verfügbares Gold

Würfel mit ca. 22 m Kantenlänge

Der kleine Bruder Silber – Knapp und deshalb heiß begehrt

Während nur rund 10% der weltweiten Goldnachfrage auf die Industrie zurückfällt, basieren rund 50% der Silbernachfrage auf der industriellen Verwendung: Silber eignet sich aufgrund seiner chemischen Eigenschaften hervorragend als elektrischer Leiter und wird deshalb in nahezu jedem Auto, Bildschirm und Computer verbaut. Auch in der Medizin und im Kühlschranksbau greift man gerne auf Silber aufgrund seiner antibakteriellen Wirkung zurück. Silber begegnet uns weitestgehend unbemerkt allgegenwärtig in unserem Alltag. Silber ist daher in doppelter Hinsicht attraktiv:

Einerseits als Vermögenssicherungsinstrument, zum anderen aufgrund seiner natürlichen Knappheit als Renditeobjekt. Die zunehmende monetäre Wiederentdeckung von Silber als „Gold des kleinen Mannes“ gepaart mit der industriellen Nachfrage in einem Umfeld rückläufiger Silberförderung und weltweit kaum mehr vorhandener überirdischer Lagerbestände verschärfen die physische Knappheitssituation und machen perspektivisch eine grundlegende Neubewertung von Silber unvermeidlich.

Jahr	USD	EUR	AUD	CAD	CNY	INR	JPY	CHF	GBP
2002	4,9%	-11,0%	-4,6%	3,6%	4,9%	4,2%	-5,4%	-13,1%	-4,9%
2003	24,0%	3,2%	-7,4%	2,3%	24,0%	17,8%	11,9%	11,0%	11,3%
2004	14,6%	6,7%	10,3%	6,2%	14,6%	9,9%	9,9%	5,5%	6,6%
2005	30,0%	48,7%	38,5%	25,7%	26,8%	34,4%	48,9%	50,0%	44,9%
2006	45,5%	30,5%	35,3%	45,9%	40,8%	42,1%	47,2%	34,8%	28,0%
2007	15,3%	4,3%	4,0%	-1,2%	7,9%	3,3%	8,2%	7,2%	13,8%
2008	-23,6%	-20,2%	-5,2%	-6,3%	-28,5%	-6,6%	-38,0%	-29,6%	3,6%
2009	47,8%	44,2%	16,1%	27,2%	47,6%	43,2%	51,5%	46,6%	33,8%
2010	83,6%	96,4%	61,1%	74,0%	77,6%	76,7%	60,3%	65,7%	90,1%
2011	-9,9%	-6,9%	-9,7%	-7,8%	-14,1%	6,6%	-14,6%	-9,5%	-9,3%
2012	8,9%	7,0%	6,9%	5,9%	7,7%	12,9%	22,8%	6,2%	4,1%
2013	-36,0%	-38,6%	-25,3%	-31,6%	-37,8%	-28,0%	-22,3%	-37,6%	-37,2%
2014	-19,3%	-8,2%	-11,9%	-11,7%	-17,2%	-17,7%	-8,2%	-10,1%	-14,2%
2015	-11,9%	-1,9%	-1,1%	5,0%	-7,8%	-7,4%	-11,3%	-11,2%	-6,9%
2016	15,4%	19,2%	16,4%	12,0%	23,5%	18,5%	12,1%	17,4%	38,0%
2017	6,4%	-6,7%	-1,6%	-0,3%	-0,3%	0,0%	2,6%	1,8%	-2,8%
2018	-8,4%	-4,1%	1,4%	-0,7%	-3,2%	-0,2%	-10,8%	-7,6%	-2,9%
2019	15,0%	17,6%	15,5%	9,6%	16,4%	18,0%	14,0%	13,9%	10,6%
2020	48,2%	36,0%	35,0%	45,2%	38,9%	51,7%	40,7%	36,9%	43,7%
2021	-12,0%	-5,4%	-6,6%	-12,6%	-14,3%	-10,3%	-1,8%	-10,6%	-11,0%
2022	3,5%	10,0%	10,3%	11,0%	12,4%	14,9%	17,9%	4,9%	15,8%
2023	0,3%	-2,7%	0,2%	-1,9%	2,9%	1,0%	7,8%	-8,8%	-4,8%
Rendite p. a.	7,9%	6,8%	6,5%	7,0%	7,1%	10,6%	8,2%	4,6%	8,5%

Quelle: COMEX

Das SOLIT Edelmetalldepot im Detail

Das Konzept des SOLIT Edelmetalldepots stellt eine langjährig etablierte und bei mehreren tausend Kunden beliebte Investmentlösung dar, im Rahmen derer Gold, Silber, Platin und Palladium zu attraktiven Großhandelskonditionen erworben und hochsicher in der Schweiz eingelagert werden. Es ist für den Vermögensauf- und -ausbau gleichermaßen geeignet wie für die Minderjährigenvorsorge oder auch zur Rückdeckung von Pensionszusagen.

Das Lagerkonzept

Edelmetalle wie Gold, Silber, Platin und Palladium gelten seit jeher als sicherer Hort, um stürmische Zeiten unbeschadet zu überstehen. Gerade in der heutigen Zeit besinnen sich immer mehr Menschen auf die Währungsfunktion, die Gold, Silber, Platin und Palladium über Jahrtausende innehalten. Mehr denn je haben diese physischen Edelmetalle als Garanten für langfristigen Werterhalt ihren festen Platz in jeder ausgewogenen und gut diversifizierten Vermögensstruktur.

Eine Vielzahl von Indikatoren im derzeitigen ökonomischen Umfeld sprechen gerade jetzt dafür, dass Edelmetalle – insbeson-

dere Gold, Silber, Platin und Palladium – in den nächsten Jahren eine glänzende Perspektive haben dürften. In konjunkturell schwierigen Zeiten, gepaart mit immer weiter ausufernder Staatsverschuldung und bisher ungekannt expansiver Geldpolitik, rechnen viele Experten nicht nur mit stabilem Werterhalt, sondern mit weiter steigenden Edelmetallpreisen, möglicherweise sogar mit einer Vervielfachung bis zum Ende des kommenden Jahrzehnts. Partizipieren Sie unmittelbar und unabhängig an der Wertentwicklung von Gold, Silber, Platin und Palladium an der Seite professioneller Partner und im Rahmen einer optimierten Einkaufs- und Lagerstrategie! Das SOLIT Edelmetalldepot bietet Ihnen auch die Möglichkeit eines monatlichen Sparplanes.

Einkaufsstrategie

Die Kunden des SOLIT Edelmetalldepots erwerben direkt physisch existierende Edelmetallbarren. Die mit dem Einkauf und der Lagerung betraute SOLIT Management GmbH erwirbt zu diesem Zwecke losgrößeneffiziente große Gewichtseinheiten (Gold, Platin bzw. Palladium i.d.R. 1 kg Barren, Silber 5/15 kg Barren) zu günstigen institutionellen Einkaufskonditionen direkt bei den Prägestätten.

Lagerung

Die erworbenen Edelmetalle werden für die Kunden in versicherten Tresorräumen mit hoher Sicherheitsstufe in der Schweiz zollfrei gelagert. Durch den gemeinschaftlichen Einkauf sowie die gemeinschaftliche Lagerung wird für Sie eine signifikante Kostenersparnis (inklusive der MwSt.-Einsparung bei Silber, Platin und Palladium) realisiert.

Flexibilität

Der zwischen Ihnen als Kunden und der SOLIT Management GmbH geschlossene Verwahrungsvertrag ist auf unbestimmte Zeit geschlossen. Eine Kündigung bzw. Teilkündigung ist für Sie jederzeit kostenfrei möglich.

Entschließen Sie sich zum Verkauf, steht Ihnen ein Wahlrecht zu. Sie erhalten entweder den Gegenwert der Ihnen zustehenden Edelmetalle zum aktuellen Kurs in Euro auf Ihr Bankkonto überwiesen oder Ihnen werden die physischen Edelmetalle ausgeliefert. Nach vorheriger Terminabsprache haben Sie ebenfalls die Möglichkeit, Ihre Edelmetalle vor Ort in der Schweiz selbst abzuholen.

Aufteilung auf Gold, Silber, Platin und Palladium möglich

Die Aufteilung auf die Edelmetalle Gold, Silber, Platin und Palladium kann frei durch Sie bestimmt werden. Nach Eingang des Kaufauftrages erhalten Sie eine Kaufauftragsbestätigung. Die Bezahlung erfolgt gegen Vorkasse bzw. im Falle des Sparplans mittels Lastschrift. Ist der Kauf abgeschlossen, erhalten Sie unmittelbar eine Mitteilung über die für Sie erworbene Menge an Edelmetallen in Unzen und Gramm.

Sicherheit und Transparenz

Im Rahmen der durch die TRESTA Treuhandgesellschaft mbH durchgeführten Mittelverwendungskontrolle wird sichergestellt, dass Ihr Geld ausschließlich nach den Maßgaben der Vertragsbedingungen zum Kauf von Edelmetallen verwendet wird.

Für die SOLIT Edelmetalldepots werden ausschließlich Barren von Herstellern erworben, die der „Good Delivery List of Acceptable Refiners“ der „London Bullion Market Association“ (LBMA) angehören und somit international als Qualitätslieferanten anerkannt sind. Der Zutritt zu den Tresorräumen ist nur je einem Vertreter des Treuhänders, der SOLIT Management und der Lagerstätte gemeinschaftlich, also unter Beachtung eines „6-Augen-Prinzips“, möglich.

Einmal pro Quartal erfolgt eine Bestandsaufnahme über die eingelagerten Barren durch einen Wirtschaftsprüfer im Auftrag der unabhängigen Treuhandgesellschaft.

Über einen speziell eingerichteten und gesicherten Login-Bereich auf der Webseite der SOLIT Gruppe (www.solitkapital.de) sowie über die SOLIT App erhalten Sie als Kunde Einsicht in die Barrenlisten, Kaufabrechnungen, Einlagerungs- und Inventurberichte und können so Ihre persönliche Vermögensübersicht jederzeit und überall aktuell einsehen.

Steuerliche Behandlung

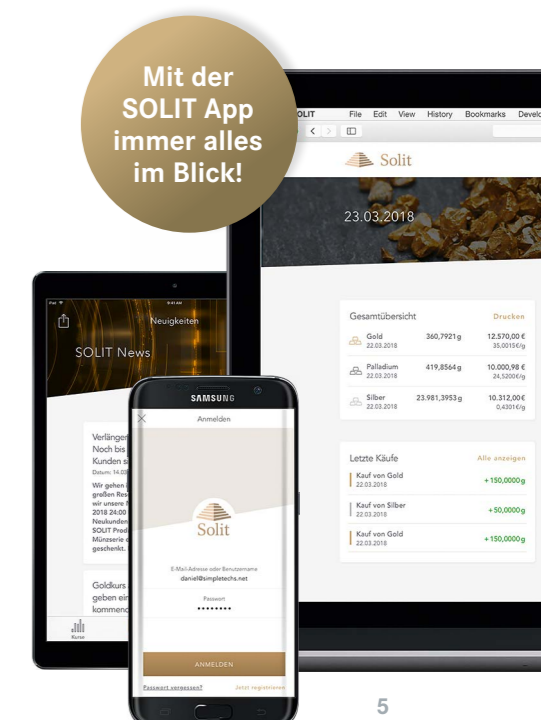
Grundsätzlich ist jeder Steuerpflichtige (Verbraucher und Unternehmer) selbst für seine Steuerangelegenheiten verantwortlich. Wir empfehlen Ihnen daher, in Zweifelsfragen mit Ihrem Steuerberater zu sprechen. In der Regel gilt für Privatpersonen, die in Deutschland steuerpflichtig sind: Bei einem späteren Verkauf der Edelmetalle bleiben etwaige Gewinne steuerfrei, sofern zwischen Anschaffung und Veräußerung mehr als 12 Monate liegen.

Gerade dies kann einen großen Vorteil gegenüber einer indirekten Investition in Edelmetalle über synthetische Finanzprodukte bedeuten.

Die Eckdaten in Kurzform

- ✓ **Losgrößeneffizienter Direkterwerb der Edelmetalle Gold, Silber, Platin und Palladium in großen Handelseinheiten direkt bei den Herstellern**
- ✓ **Unabhängige Einlagerung der Barren bei der Zürcher Freilager AG in der Schweiz**
- ✓ **Mindestbetrag: EUR 2.000 oder ein durch 50 ohne Rest teilbarer höherer Betrag zuzüglich 5 % Aufgeld (Nachkäufe ab EUR 500)**
- ✓ **Alternativ oder ergänzend zum Einmalkauf kann auch ein Sparplan ab EUR 25 monatlich eingerichtet werden.**
- ✓ **Die Depoteinrichtung ist auch für Minderjährige möglich.**
- ✓ **Die Investition erfolgt auf unbestimmte Zeit. Eine Kündigung ist jederzeit kostenfrei möglich.**

Mit der SOLIT App immer alles im Blick!



Mit dem SOLIT Edelmetalldepot Edelmetalle mit Einkaufsvorteil kaufen

Sowohl Gold als auch Silber, Platin und Palladium sind – umgerechnet auf den Preis pro Gramm – günstiger je größer der gekaufte Barren ist. Während man beispielsweise für einen 1 Gramm-Goldbarren derzeit ca. EUR 65 bezahlt, kostet das Gramm bei einem 1 Kilo-Goldbarren nur ca. EUR 60. Dies entspricht einem Preisaufschlag von über 8%. Aus diesem Grund werden für die SOLIT Edelmetalldepots ausschließlich große Gold-, Platin- bzw. Palladiumbarren, i.d.R. ab 1 kg bzw. Silberbarren ab 5kg erworben, wodurch ein erheblicher Preisvorteil gegenüber einem Direktkauf von Kleinbarren erzielt wird.

Sonderkonditionen für Kunden des SOLIT Edelmetalldepots
SOLIT erwirbt als Großabnehmer für Kunden des Edelmetalldepots die Edelmetallbarren zu vereinbarten Sonderkonditionen in der Regel direkt bei den Prägeunternehmen wie zum Beispiel Umicore und Heraeus. Durch die sichere Lagerung im Mehrwertsteuerfreien Transitbereich der Zürcher Freilager AG entfällt beim Erwerb von Silber-, Platin- und Palladiumbarren zudem die sonst übliche Mehrwertsteuer von 19%. Diese Einkaufsvorteile fließen Ihnen als Kunden vollumfänglich zu.

SOLIT Edelmetallsparplan besonders attraktiv
Speziell bei Kunden, die regelmäßig Gold, Silber, Platin und/oder Palladium erwerben wollen, zeigt es sich deutlich, wie sehr es sich lohnt, durch die SOLIT Edelmetalldepots auf mehrwertsteuerfreie Großbarren zu Sonderkonditionen zu setzen statt selbst Kleinbarren zu erwerben:

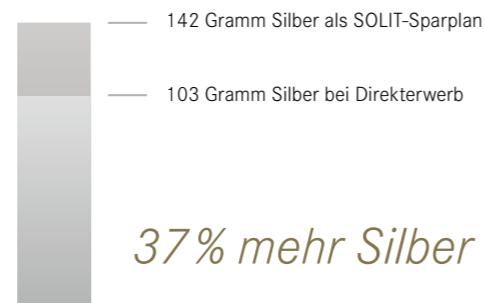
Beispiel: EUR 100 monatliche Anlage
Für kleine Beträge, wie zum Beispiel EUR 100 im Monat, könnte man nur Kleinstbarren erwerben mit enorm hohen Preisaufschlägen. Über das Konzept des SOLIT Edelmetalldepots erwerben Sie mit Ihrer monatlichen Sparrate einen Bruchteil eines günstigen und mehrwertsteuerfreien Großbarrens – hohe Preisaufschläge entfallen.

Das Ergebnis: Mit jeder Sparrate erhalten Sie deutlich mehr Gold (bis zu 7%) bzw. Silber (bis zu 37%) für Ihr Geld.



Die Vorteile im Überblick

- ✓ **Edelmetalle in physischer Form bieten historisch belegt den bestmöglichen Schutz vor Finanz- und Währungskrisen.**
- ✓ **Sichere und bankenunabhängige Lagerung der Edelmetalle in der Schweiz; Zugang zum Tresorraum nur im 6-Augen-Prinzip**
- ✓ **Signifikante Einkaufsvorteile**
- ✓ **Silber-, Platin- und Palladiumerwerb ohne Mehrwertsteuer**
- ✓ **Jederzeit voll und teilweise kündbar**
- ✓ **Physischer Auslieferungsanspruch auf täglicher Basis**
- ✓ **Steuerfreier Wertzuwachs nach einjähriger Haltedauer (für in Deutschland steuerpflichtige Privatpersonen); keine Abgeltungsteuer**
- ✓ **Auch als Sparplan zum langfristigen Vermögensaufbau geeignet**
- ✓ **Frei wählbare Aufteilung auf Gold, Silber, Platin und Palladium**
- ✓ **Kosteneffiziente Sammlagerung Ihrer Edelmetalle**
- ✓ **Sicherheit durch unabhängige Treuhand und externe Mittelverwendungskontrolle**
- ✓ **Kein Haftungs- oder Insolvenzrisiko**
- ✓ **Depoteinrichtung auch für Minderjährige möglich**



Investieren Sie an der Seite professioneller Partner

SOLIT

SOLIT Management GmbH

Die SOLIT Management GmbH, welche 2008 gegründet wurde und seither über die Marke SOLIT Edelmetallvolumina im dreistelligen Euro-Millionenbereich jährlich realisiert, ist für den Ankauf der Edelmetalle und deren sicherer Verwahrung am Lagerort verantwortlich. Sie bezieht als Großabnehmer ihre Gold-, Silber-, Platin- und Palladiumbarren bei den Herstellern Umicore, Heraeus bzw. C.Hafner. Aufgrund der Vertriebswege der Prägestätten, wäre dies Privatpersonen direkt nicht möglich. Es werden ausschließlich registrierte Barren gekauft, die von Herstellern stammen, die auf der „Good Delivery List of Acceptable Refiners“ der LBMA gelistet sind.

SOLIT Management Suisse GmbH

Die SOLIT Management Suisse GmbH ist insbesondere mit der Organisation und Durchführung der Einlagerung und Auslagerung sowie der Versicherung der Edelmetalle beauftragt.

TRESTA

TRESTA Treuhandgesellschaft mbH

Treuhandgesellschaft für die SOLIT Lagerkonzepte ist die unabhängige TRESTA Treuhandgesellschaft mbH mit ihrem Hauptsitz in Stade und ihrer Niederlassung in Zürich in der Schweiz.

Die Gesellschaft wurde am 20.11.2003 gegründet und ist beim Handelsregister des Amtsgerichts Tostedt unter der Nummer HRB 101256 eingetragen. Das Stammkapital der Gesellschaft beträgt EUR 150.000 und ist in voller Höhe einbezahlt. Gegenstand des Unternehmens ist die Ausübung von Treuhandtätigkeiten sowie das Erbringen von Dienstleistungen, wobei genehmigungspflichtige Treuhandaufträge und bankgeschäftliche Tätigkeiten ausgeschlossen sind.

Seit der Gründung hat die TRESTA Treuhandgesellschaft mbH als Treuhänderin verschiedene Emissionen von unterschiedlichen Emissionshäusern begleitet.

Die TRESTA ist Ansprechpartner für Kunden. Sie ist verantwortlich für die Kunden- und Vertragsverwaltung sowie die Kundenkommunikation. Sie ist verpflichtet, einmal pro Quartal durch einen Wirtschaftsprüfer eine Bestandsaufnahme der physisch eingelagerten Edelmetalle der SOLIT Edelmetalldepots durchzuführen und hierüber einen Bericht zu erstellen. Seit Gründung hat die TRESTA insgesamt für über 20.000 Investoren die Verwaltung/Betreuung des jeweiligen Investments übernommen und verwaltet insgesamt Kapital in Höhe von mehr als EUR 450 Mio.

C.Hafner

C. Hafner GmbH + Co. KG

Das vor über 165 Jahren gegründete deutsche Traditionshaus C.Hafner gehört zu den ältesten aktiven Scheideanstalten und steht für innovative und führende Technologien sowie herausragende Qualität im Bereich Edelmetall.

Sämtliches von C.Hafner verarbeitetes Gold stammt aus dem eigenen energie- und ressourcenschonenden Recyclingprozess: z.B. aus Schmuck, Zahngold, Münzen oder Produktionsausschüssen. Aus den so gewonnenen Edelmetallen werden u.a. Erzeugnisse für die Schmuck- und Uhrenindustrie sowie die Zahnmedizin produziert, aber auch bankhandelsfähige Edelmetallbarren. Bis heute werden Goldbarren von C.Hafner zu 100 % aus recyceltem Material gewonnen. Die Goldbarren sind somit ökologisch und ethisch einwandfrei.

Die begehrte RJC- und LBMA-Zertifizierung sowie das Prädikat „Made in Germany“ machen Goldbarren von C.Hafner zu einer besonderen Wertanlage höchsten Anspruchs.

Umicore

Umicore AG & Co. KG

Das im Jahr 1904 unter dem Namen „Ateliers de Constructions Electriques de Charleroi“ gegründete Unternehmen nimmt mit rund 14.400 Mitarbeitern und einem Konzernumsatz von EUR 12,5 Mrd. eine führende Rolle in der Produktion sowie im Recycling von Spezialwerkstoffen und Metallen wie z.B. Kobalt, Germanium, Nickel, Zink, Gold, Silber und Platin-Gruppenmetallen ein.

Zu den Hauptabnehmern der Rohstoffe gehören nahezu alle weiterverarbeitenden Industrien, insbesondere die chemische Industrie sowie die Automobil-, Baustoff-, Schmuck- und Elektroindustrie.

Umicore ist unter anderem assoziiertes Mitglied der „London Bullion Market Association“ (LBMA) und auf deren „Good Delivery List“ als Hersteller, dessen Barren weltweit akzeptiert werden, aufgeführt.

Heraeus

Heraeus Holding GmbH

Heraeus ist ein weltweit tätiges Edelmetall- und Technologieunternehmen mit Sitz in Hanau bei Frankfurt. Das Unternehmen befindet sich seit über 160 Jahren in Familienbesitz. Seine Geschäftsfelder erstrecken sich über die Bereiche Edelmetalle, Materialien und Technologien, Sensoren, Biomaterialien und Medizinprodukte sowie Dental und Pharma, Quarzglas und Speziallichtquellen.

Heute verfügt Heraeus über mehr als 5.900 Patente. Über 600 Mitarbeiter im Bereich Forschung und Entwicklung sorgen in 25 Entwicklungszentren weltweit für innovativen Nachschub. Heraeus erwirtschaftet mit über 13.600 Mitarbeitern in mehr als 120 Gesellschaften einen jährlichen Produktumsatz von über EUR 4 Mrd. und einen Edelmetallhandelsumsatz von rund EUR 16 Mrd.

Quelle: Eigene Berechnung anhand von Verkaufspreisen bekannter Edelmetallhändler im Internet – Stand: Januar 2024

Jetzt die kostenlose SOLIT App herunterladen:



solit-kapital.de/apple



solit-kapital.de/google



SOLIT Management GmbH
Otto-von-Guericke-Ring 10
65205 Wiesbaden
DEUTSCHLAND

Tel.: +49 (0) 6122 58 70-70

info@solit-kapital.de
www.solit-kapital.de

Konzept und Design
werksfarbe.com

Überreicht durch:

SOL_BR_EMD-24

Wichtiger Hinweis:

Die SOLIT Management GmbH übernimmt keinerlei Gewähr für die Aktualität, Korrektheit, Vollständigkeit oder Qualität der bereitgestellten Informationen. Haftungsansprüche gegen die SOLIT Management GmbH, welche sich auf Schäden materieller oder ideeller Art beziehen, die durch die Nutzung oder Nichtnutzung der dargebotenen Informationen bzw. durch die Nutzung fehlerhafter und unvollständiger Informationen verursacht wurden, sind grundsätzlich ausgeschlossen, sofern seitens der SOLIT Management GmbH kein nachweislich vorsätzliches oder grob fahrlässiges Verschulden vorliegt. Alle Angebote sind freibleibend und unverbindlich. Die SOLIT Management GmbH behält es sich ausdrücklich vor, das Angebot ganz oder teilweise ohne gesonderte Ankündigung zu verändern, zu ergänzen, zu löschen oder die Veröffentlichung zeitweise oder endgültig einzustellen.

Stand: Februar 2024